



ТЕРРИТОРИАЛЬНЫЙ ОРГАН  
ФЕДЕРАЛЬНОЙ СЛУЖБЫ  
ГОСУДАРСТВЕННОЙ СТАТИСТИКИ  
ПО РЕСПУБЛИКЕ КОМИ

# ОПЕРАТИВНЫЕ ДАННЫЕ ПО СТРОИТЕЛЬСТВУ

январь 2024 года

# СОДЕРЖАНИЕ

Объем работ, выполненных по виду деятельности «Строительство»	3
Ввод в действие мощностей и объектов	5
Ввод в действие зданий	6
Ввод в действие жилых домов	7

# ОБЪЕМ РАБОТ, ВЫПОЛНЕННЫХ ПО ВИДУ ДЕЯТЕЛЬНОСТИ «СТРОИТЕЛЬСТВО»

КОМИСТАТ

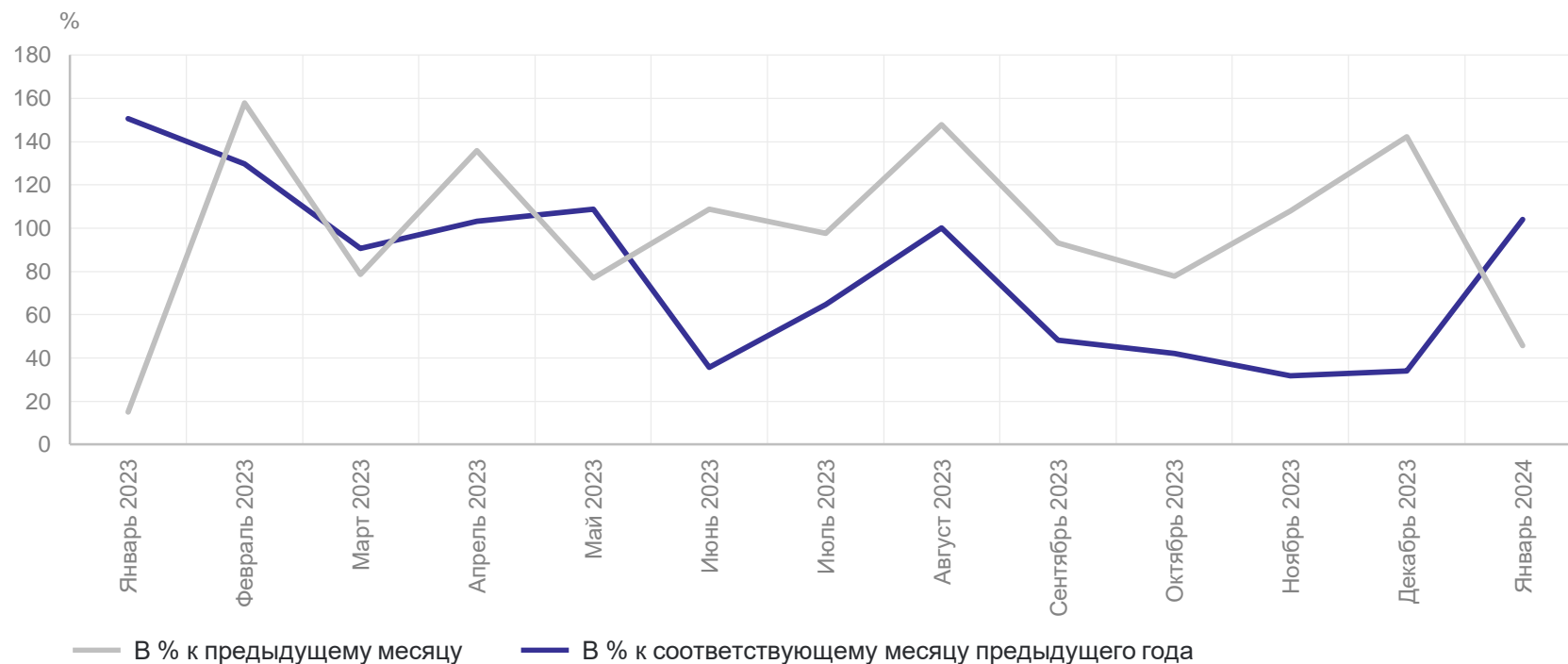
январь 2024 г.

**1,7** млрд рублей

**103,9%**

изменение к январю 2023 г.

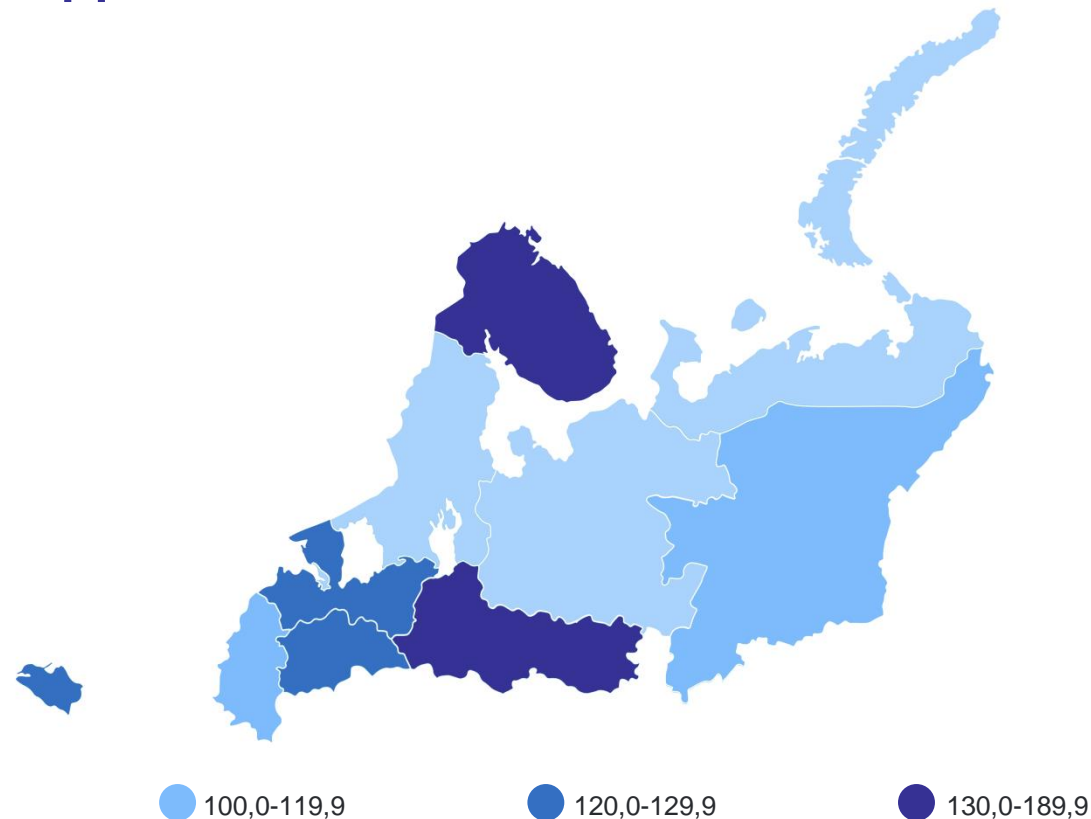
Динамика объема работ, выполненных по виду деятельности «Строительство» в сопоставимых ценах



# ИНДЕКС ФИЗИЧЕСКОГО ОБЪЕМА РАБОТ, ВЫПОЛНЕННЫХ ПО ВИДУ ДЕЯТЕЛЬНОСТИ «СТРОИТЕЛЬСТВО», ПО РЕГИОНАМ СЕВЕРО-ЗАПАДНОГО ФЕДЕРАЛЬНОГО ОКРУГА

КОМИСТАТ

в сопоставимых ценах, январь 2024 г. в % к январю 2023 г.



4

субъекта  
значение индекса  
**меньше**, чем  
по Республике Коми

6

субъектов  
значение индекса  
**больше**, чем  
по Республике Коми

\* Без Ненецкого автономного округа.

# ВВОД В ДЕЙСТВИЕ МОЩНОСТЕЙ И ОБЪЕКТОВ

январь 2024 г.

КОМИСТАТ

	Мощность	Единицы измерения
Линии электропередачи	4,8	км
Распределительные газопроводы	23,1	км
Медицинские центры	1,3	тыс. м <sup>2</sup>
Физкультурно-оздоровительные комплексы	1	единиц

# ВВОД В ДЕЙСТВИЕ ЗДАНИЙ ПО ВИДАМ

январь 2024 г.

КОМИСТАТ

	Единиц	В % к январю 2023 г.
<b>Здания — всего</b>	<b>99</b>	<b>109</b>
Жилого назначения	94	109
Нежилого назначения	5	100
Промышленные	1	-
Административные	2	-
Здравоохранения	1	-
Другие	1	-

# ВВОД В ДЕЙСТВИЕ ЖИЛЫХ ДОМОВ — ВСЕГО

тысяч квадратных метров общей площади жилых помещений

КОМИСТАТ

январь 2024 г.

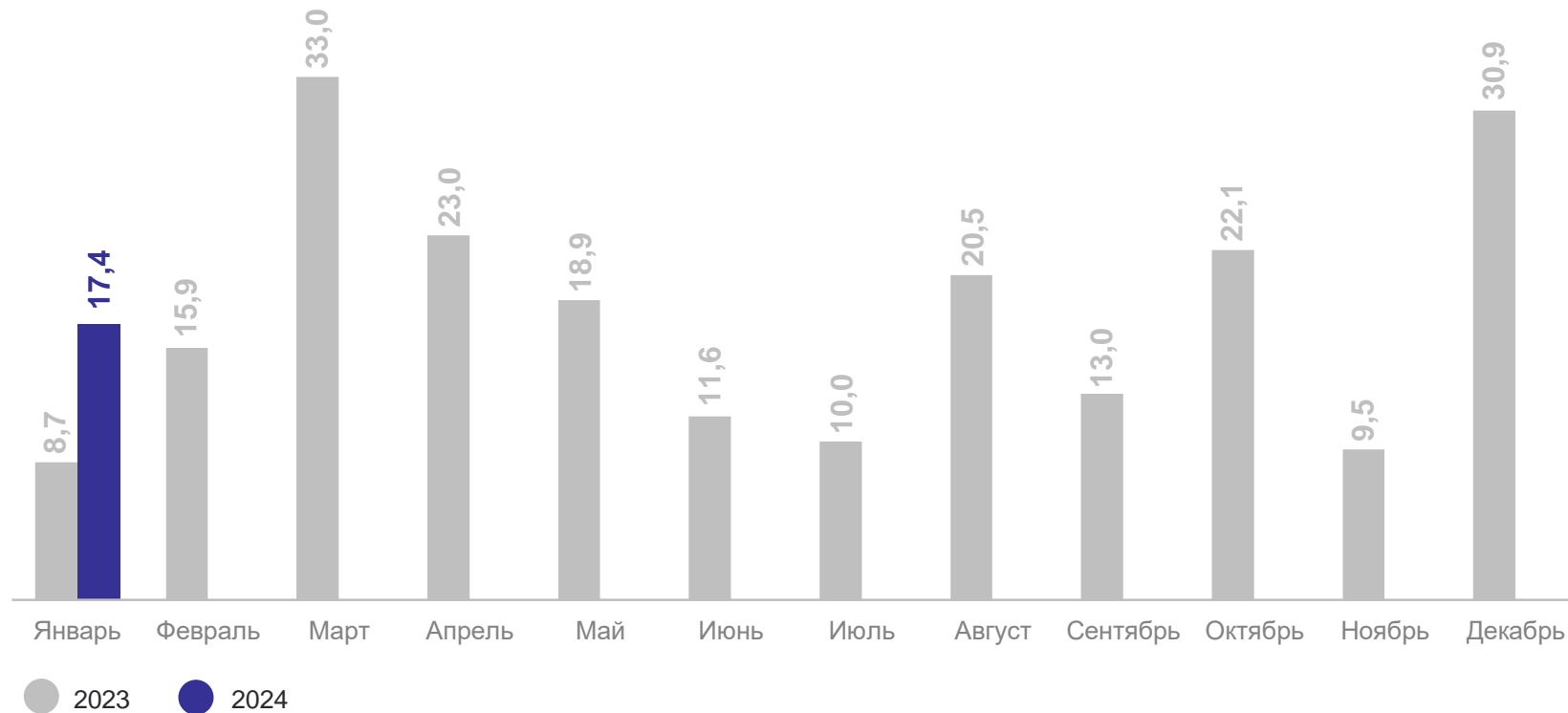
**17,4** тыс. м<sup>2</sup>

общей площади  
жилых помещений

**199,6%**

изменение  
к январю 2023 г.

**244** квартиры



# ВВОД В ДЕЙСТВИЕ ЖИЛЫХ ДОМОВ НАСЕЛЕНИЕМ

тысяч квадратных метров общей площади жилых помещений

КОМИСТАТ

январь 2024 г.

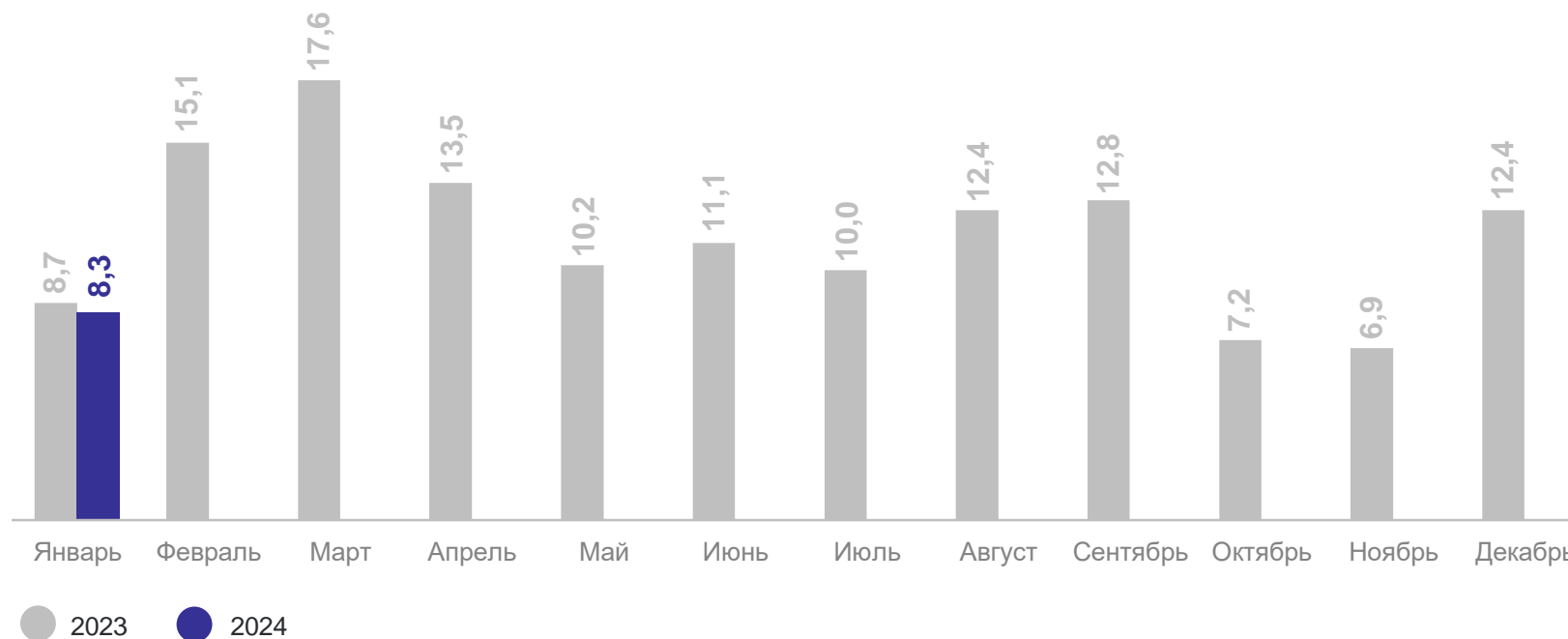
**8,3** тыс. м<sup>2</sup>

общей площади  
жилых помещений

**95,5%**

изменение  
к январю 2023 г.

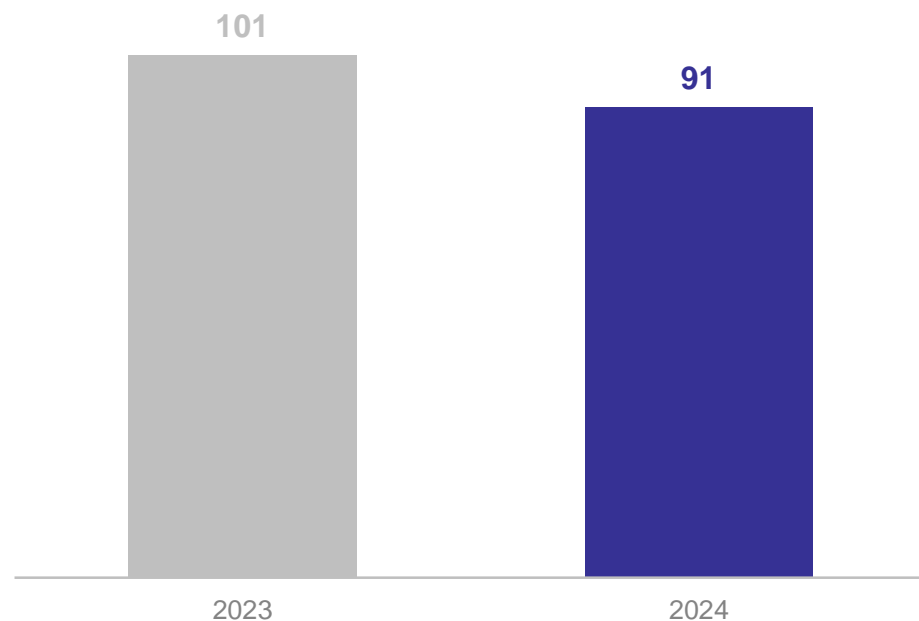
**92** квартиры





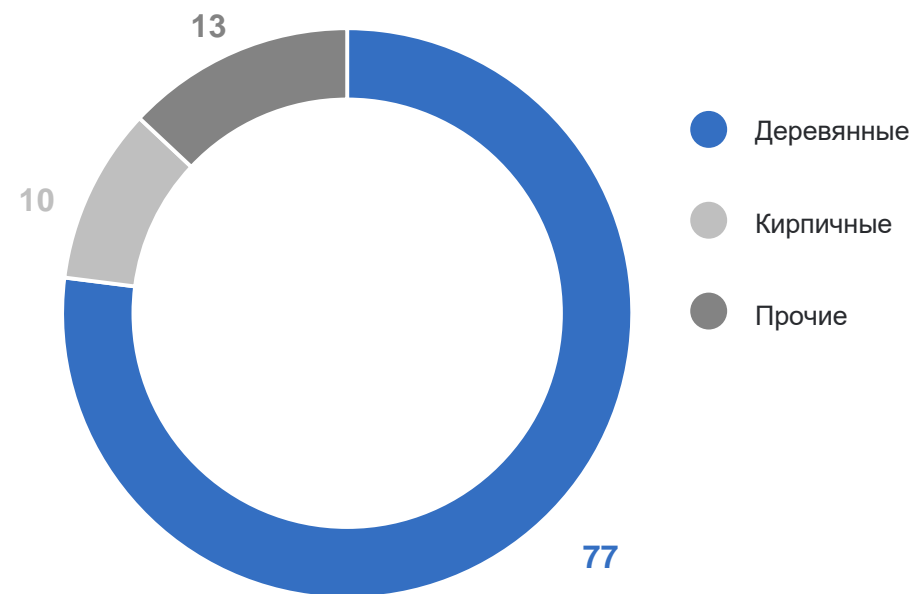
## Средний размер квартир, построенных в январе

м<sup>2</sup> общ. площади жилых помещений



## Распределение домов по материалам стен, построенных в январе 2024 г.

в % к общей площади введенного жилья

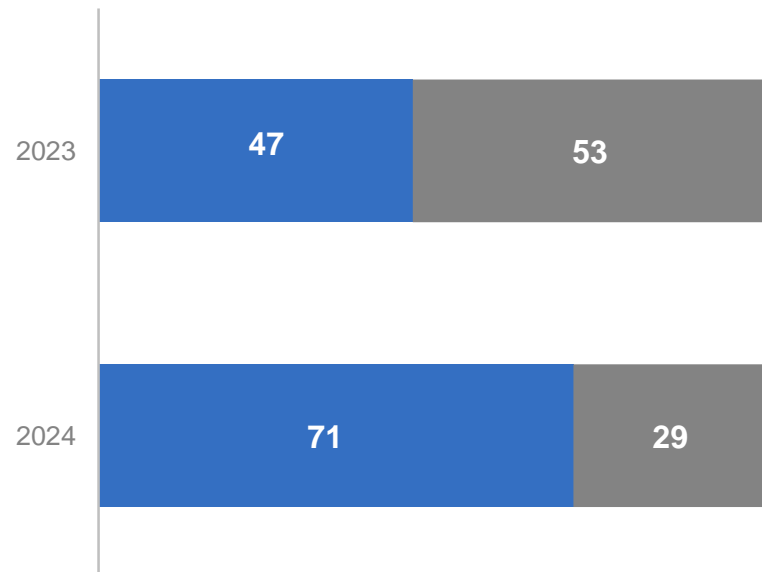


# ВВОД ЖИЛЬЯ В ГОРОДСКОЙ И СЕЛЬСКОЙ МЕСТНОСТИ

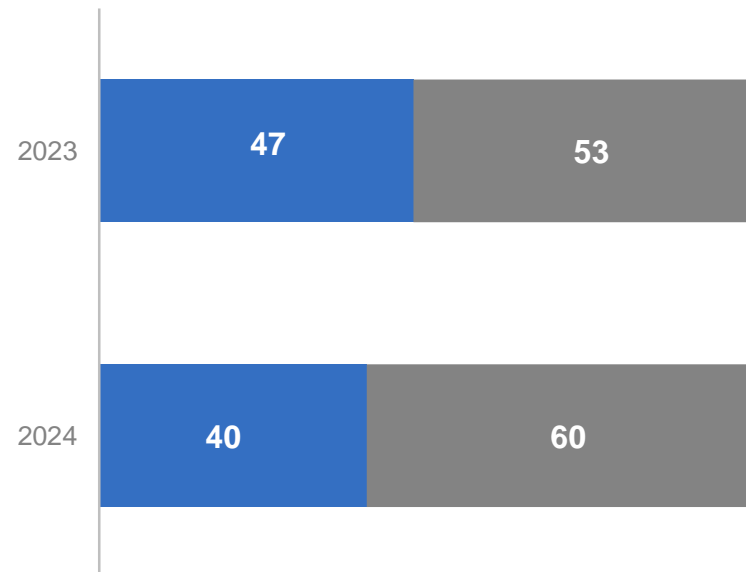
январь

КОМИСТАТ

**Структура введенного жилья — всего**  
в % к общей площади введенного жилья



**Структура жилья, введенного населением**  
в % к общей площади жилья, введенного населением



- Городская местность
- Сельская местность

# ВВОД В ДЕЙСТВИЕ ЖИЛЫХ ДОМОВ В ГОРОДСКОЙ МЕСТНОСТИ

тысяч квадратных метров общей площади жилых помещений

КОМИСТАТ

январь 2024 г.

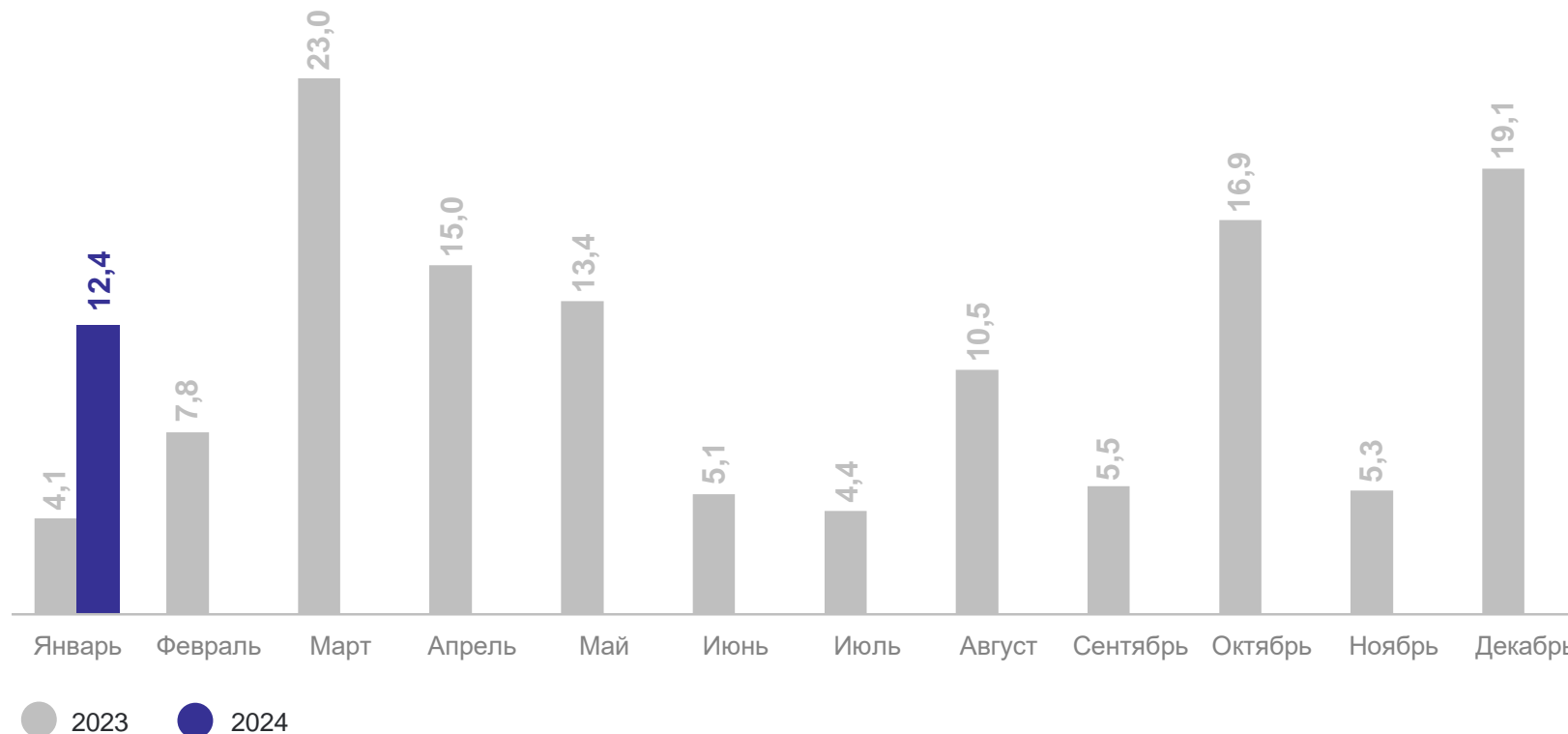
**12,4** тыс. м<sup>2</sup>

общей площади  
жилых помещений

**301%**

изменение  
к январю 2023 г.

**187** квартир



# ВВОД В ДЕЙСТВИЕ ЖИЛЫХ ДОМОВ В СЕЛЬСКОЙ МЕСТНОСТИ

тысяч квадратных метров общей площади жилых помещений

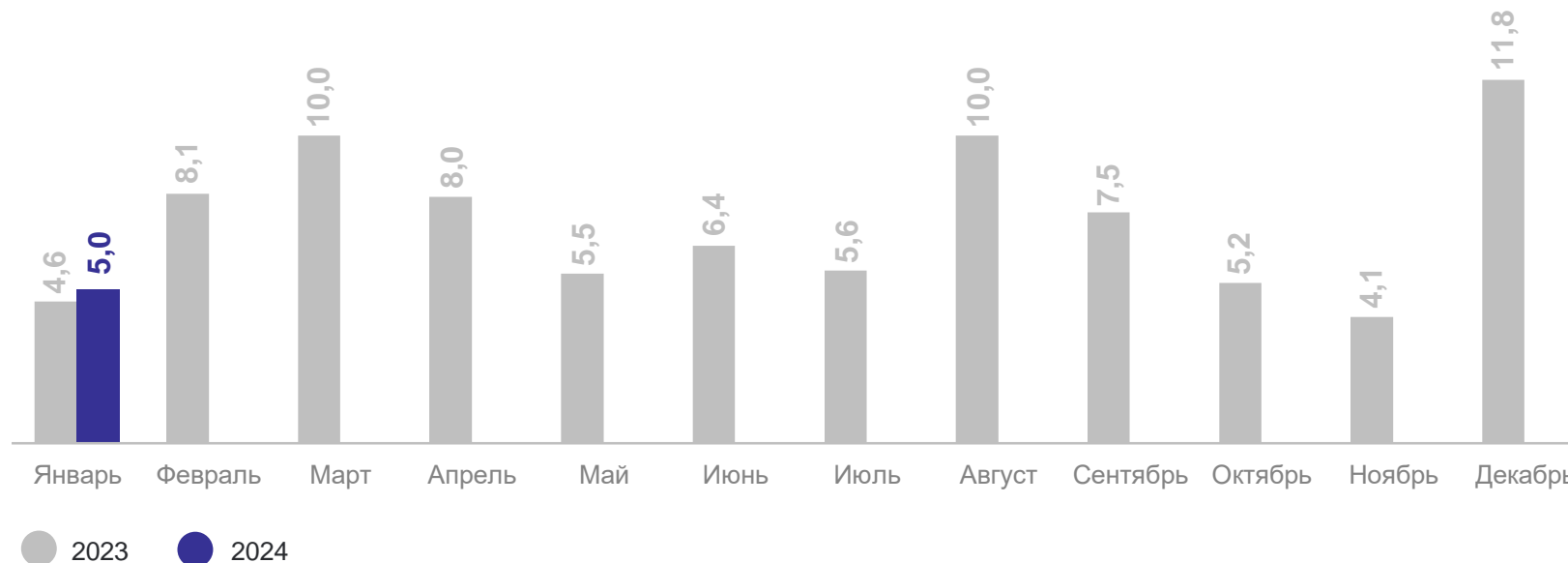
КОМИСТАТ

январь 2024 г.

**5,0** тыс. м<sup>2</sup>  
общей площади  
жилых помещений

**109,1%**  
изменение  
к январю 2023 г.

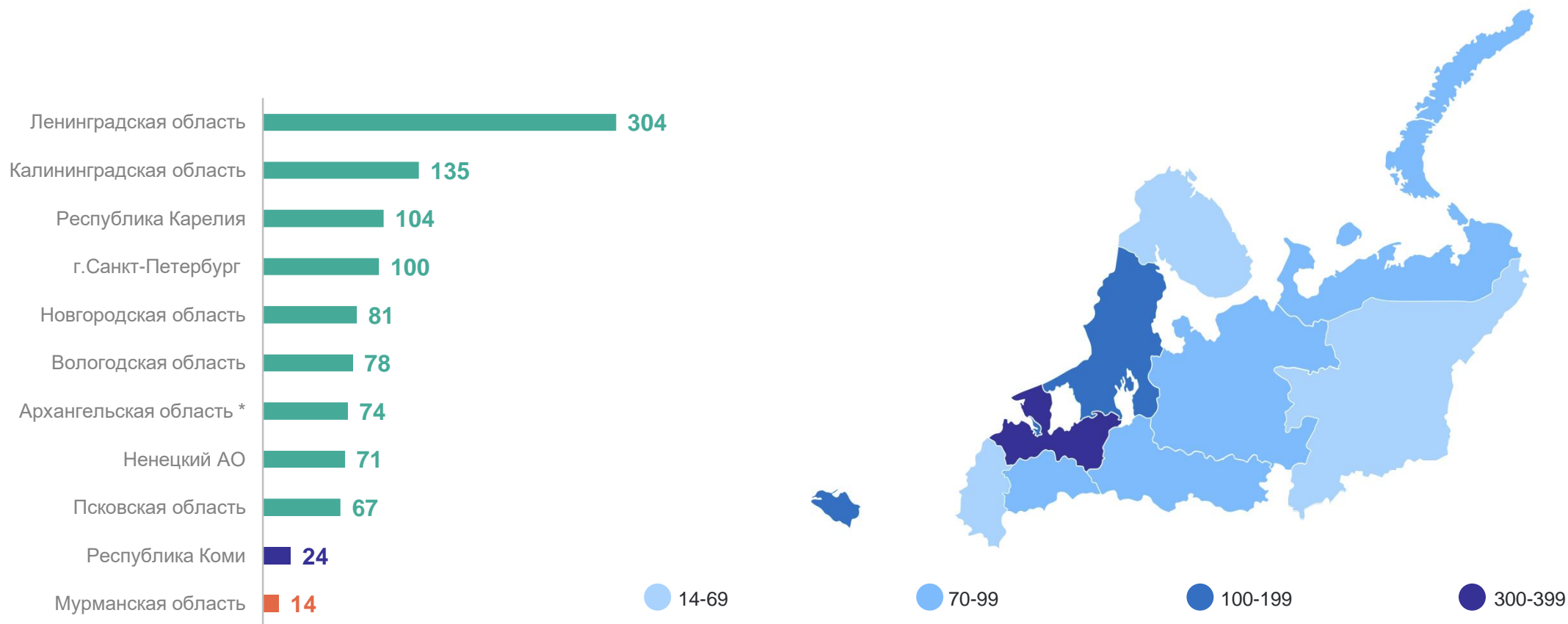
**57** квартир



# ВВОД ЖИЛЬЯ ПО РЕГИОНАМ СЕВЕРО-ЗАПАДНОГО ФЕДЕРАЛЬНОГО ОКРУГА

КОМИСТАТ

январь 2024 г., квадратных метров общей площади жилых помещений в расчете на 1 000 жителей



\* Без Ненецкого автономного округа.

**1** субъект значение индекса **меньше**, чем по Республике Коми

**9** субъектов значение индекса **больше**, чем по Республике Коми